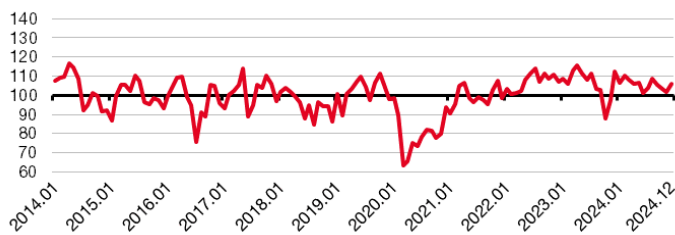


Enquête mensuelle de conjoncture dans le commerce de détail – décembre 2024

Le climat des affaires s'améliore en décembre

1. Indicateur synthétique normalisé du climat des affaires



Source : IMSEE

2. Indicateur du climat des affaires et soldes d'opinion (en %)

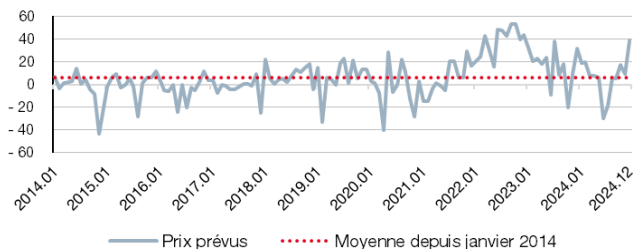
| | Moyenne depuis jan. 2014 | 2024 | | | |
|-----------------------------------|--------------------------|------------|------------|------------|------------|
| | | Sept | Oct | Nov | Déc |
| Climat des affaires | 100 | 105 | 104 | 102 | 106 |
| Perspectives générales d'activité | -11 | -8 | -21 | -14 | -26 |
| Ventes passées | -6 | 3 | 13 | -4 | 18 |
| Ventes prévues | -3 | 11 | 1 | 16 | -6 |
| Stocks | 7 | 10 | 17 | 26 | 24 |
| Intentions de commandes | 2 | 14 | -3 | -4 | -10 |
| Prix passés | 5 | 5 | | 8 | |
| Prix prévus | 6 | 5 | 17 | 9 | 39 |
| Emploi passé | 5 | 26 | 10 | 13 | 10 |
| Emploi prévu | 7 | 8 | 7 | 1 | 10 |
| Situation de trésorerie | -9 | -3 | | -4 | |
| Délais paiement clients | -10 | | | | |
| Délais règlement fournisseurs | -3 | | | | |
| Fréquentation | -27 | -14 | -22 | -25 | -17 |
| Incertitude économique ressentie | 32 | 33 | 40 | 35 | 38 |

Note de lecture : Concernant les perspectives générales d'activité et considérant une base de 100 répondants :

- en moyenne depuis janvier 2014, les commerçants ayant répondu "en baisse" sont 11 de plus que les commerçants ayant répondu "en hausse" ;
- en décembre 2024, les commerçants ayant répondu "en baisse" sont 26 de plus que les commerçants ayant répondu "en hausse".

Source : IMSEE

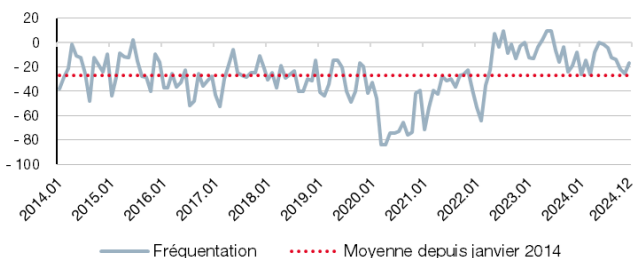
3. Prix prévus



Unité : Soldes d'opinion

Source : IMSEE

4. Fréquentation



Unité : Soldes d'opinion

Source : IMSEE

Selon les commerçants interrogés, le climat des affaires s'améliore en décembre dans le commerce de détail et dans le commerce et la réparation automobile.

Le **climat des affaires** atteint 106 en décembre, porté principalement par la forte hausse des prix prévus et des ventes passées, et dans une moindre mesure, de l'emploi prévu. Néanmoins, cette progression est atténuée par le repli des perspectives générales d'activité, des intentions de commandes, des stocks et de l'emploi passé.

Les **perspectives générales d'activité** déclinent et restent en dessous de leur moyenne de long terme.

Les **ventes passées** s'amplifient nettement et se maintiennent au-dessus de leur niveau moyen, tandis que les **ventes prévues** diminuent et passent sous leur tendance.

Les **stocks** sont en légère baisse et demeurent supérieurs à leur moyenne historique.

Les **intentions de commandes** reculent. Elles sont toujours inférieures à leur normale.

Les **prix prévus** progressent très fortement et restent ainsi au-delà de leur niveau moyen.

Si l'**emploi passé** s'affaiblit, l'**emploi prévu**, lui, augmente. Toutefois, les deux soldes sont au-dessus de leur moyenne.

La **fréquentation** dans les points de vente du commerce de détail et du commerce et de la réparation automobile s'accroît et continue de dépasser sa tendance.

Enfin, l'**incertitude économique** ressentie par les commerçants augmente en décembre et reste supérieure à sa normale.

Solde d'opinion : écart entre le pourcentage pondéré de réponses « en hausse » et le pourcentage pondéré de réponses « en baisse ».

Les questions **Prix passés** et **Situation de trésorerie** sont des variables bimestrielles (mois impairs).

Les questions **Délais paiement clients** et **Délais règlement fournisseurs** sont des variables semestrielles.

Méthodologie de l'enquête mensuelle de conjoncture dans le commerce de détail : disponible sur imsee.mc

